



**RETLUX**

**KATALOG PRODUKTŮ**



## O ZNAČCE

Budiž světlo! Řekli bychom, že značka Retlux spatřila světlo světa v roce 2012, ale nebyli bychom úplně přesní. Letopočet by sice souhlasil, jenže s tím světlem tomu bylo právě naopak. Rok 2012 byl totiž rokem, kdy svět spatřil světlo značky RETLUX. Našími prvními produkty byly úsporné CFL zářivky a LED žárovky, které byly praktické a odhodlaně plnily svůj účel.

Pak jsme si ale řekli, že pohled na úsporu energie nemusí být tím jediným, co našemu zákazníkovi udělá radost – vždyť i světlo samotné umí zahřát na duši, a to i když je studené. V duchu této teze jsme se pustili do světelných vánočních řetězů a dekorací.

Vánoce jsou ale jen jednou v roce, a proto jsme se vrhli na další kategorie. V našem sortimentu od roku 2016 narazíte na nespočet různých lampiček a dalších domácích svítidel, ke kterým jsme pak následujícího roku přidali ještě elektroinstalační materiál a různé vychtávky, které vám usnadní život.

Skladba naší nabídky se sice rok od roku rozšiřuje a mění, náš cíl je ale stále stejný. Stejně jako v roce 2012 chceme i dnes nabídnout moderní cenově dostupné produkty, které se nebudou muset stydět za svou kvalitu.

Stejně jako má světelný řetěz dva konce, dělí se i lidé, na kterých naše firma stojí – na zákazníky a zaměstnance. Radosti, kterou z našich produktů mají naši zákazníci, předchází spokojenost našich zaměstnanců. Právě jejich dlouholetým zkušenostem, odborností, kompetencí, vášní pro moderní technologie a důrazu na bezpečnost vděčíme za úsměvy našich zákazníků.

Snažíme se zkrátka ve všech ohledech přinést něco navíc, ale přitom nezapomínáme na to, že základem je kvalitní produkt. My věříme, že kvalitní světlo neodmyslitelně patří stejně na oblohu, i do našich domácností.

Děkujeme



## OBSAH

LED ŽÁROVKY .....	6
HALOGENOVÉ ŽÁROVKY .....	27
LED REFLEKTORY .....	33
LED SVÍTIDLA LINEÁRNÍ .....	37
LED TRUBICE .....	40
SVÍTIDLA PRO LED TRUBICE .....	42
PŘISAZENÁ SVÍTIDLA .....	45
LED PÁSKY .....	51
LED LAMPY .....	53
ZAHRADNÍ OSVĚTLENÍ .....	58
NOČNÍ SVĚTLA .....	62
LED SVÍČKA .....	66



## VYSVĚTLIVKY



**Provozní napětí**  
Provozní napětí žárovky, při kterém žárovka vykazuje deklarovaný parametr světelného toku.



**Příkon**  
Příkon je fyzikální veličina, která vyjadřuje množství energie spotřebované spotřebičem za jednotku času.



**Stmívatelnost**  
Halogenové, klasické a některé LED žárovky lze běžně stmívat běžnými typy stmívačů.



**Nestmívatelnost**  
LED žárovky nelze stmívat konvenčními typy stmívačů.



**Počet cyklů**  
Tato hodnota udává přibližný počet možných cyklů rozsvícení/zhasnutí světelného zdroje.



**Životnost**  
Životnost LED žárovek mnohonásobně převyšuje životnost konvenčních světelných zdrojů. Hodnota vyjadřuje počet hodin, které je světelný zdroj schopen vydávat bez ztelného úbytku světelného výkonu.



**Teplotní rozsah**  
Parametr vyjadřuje bezpečný teplotní rozsah prostředí, v němž je světelný zdroj schopen být dlouhodobě provozován.



**UV Free**  
Z důvodu přítomnosti škodlivého ultrafialového záření ve spektru je u vybraných světelných zdrojů přidána do křemičitého skla ochranná vrstva oxidu titaničitého, který UV paprsky zcela blokuje.



**Hg Free**  
Starší nebo levné typy kompaktních zářivek obsahovaly velké množství toxické rtuti. LED žárovky žádnou rtuť neobsahují.



**Index podání barev Ra**  
Index podání barev Ra (CRI) je hodnocení věrnosti barvy, při osvětlení daným zdrojem oproti osvětlení sluncem. Čím vyšší je tedy hodnota Ra tím přirozeněji budou barvy v osvětlovaném prostoru vypadat.



**Žárovka s velmi horkým povrchem**  
Použijte ochranné rukavice.



**Cascadable**  
Svítidla je možno vzájemně sériově propojit.



**PIR Senzor**  
Infračervený senzor který zajistí automatické spouštění svítidla při detekci pohybu.



**Indoor**  
Určeno pouze pro vnitřní použití.



**USB**  
Produkt disponuje USB vstupem nebo výstupem.



**Qi nabíjení**  
Možnost nabíjení kompatibilních zařízení dle standardu Qi.



**Kalendář**  
Výrobek disponuje vestavěným kalendářem.



**Teploměr**  
Výrobek disponuje vestavěným digitálním teploměrem.



**Hodiny**  
Výrobek disponuje vestavěnými hodinami.



**Ovladač**  
Dálkové ovládání součástí balení produktu.



**RGB spektrum**  
Tento pojem je prakticky zkratka tří barev, které se používají k míchání barev. Jde o základní barvy: R-red (červená), G-green (zelená) a B-blue (modrá). Díky kombinaci těchto tří barev se dá dále namíchat již jakákoliv barva.



**Doba provozu**  
Produkt s dobou provozu 8 hodin na jedno nabití vestavěného akumulátoru.



**Solární napájení**  
Produkt je napájen prostřednictvím solární energie.



**Napájení**  
Není zapotřebí napájení ze sítě Produkt nevyžaduje přívod elektrické energie - není potřeba přivádět kabel.



**Časovač**  
Vestavěný inteligentní časovač výrobek vypne v případě jeho nepoužívání.



**Changeable**  
Jednoduchá výměna světelného zdroje.



**Možnost propojení**  
Produkty s touto ikonou mohou být vzájemně propojeny až do celkového počtu číselné hodnoty na ikoně.



**Světelný senzor**  
...neboli fotodioda. Používá se pro automatické sepnutí produktu při poklesu intenzity okolního světla.



TEPLÁ BÍLÁ



STUDENÁ BÍLÁ



DENNÍ BÍLÁ



RGB



# LED ŽÁROVKY

LED žárovky RETLUX patří k nové generaci světelných zdrojů, které uspokojí všechny potřeby vaší domácnosti, jakými jsou, svítivost, teplá barva, design či typ patice. Navíc překvapí příznivou cenou, úsporou energie a životností.

ABY BYLO JASNO, TOLIK DRUHŮ ŽÁROVEK BY OSLNILO I EDISONA



## LED ŽÁROVKY CLASSIC

Sázka na klasiku je sázkou na jistotu. Klasické a léty osvědčené tvary žárovek nikdy nezestárnou. A když, tak pouze technologií. LED žárovky Retlux jsou pak řešením. V klasickém kabátku se skrývají moderní LED technologie a napájecí elektronika, která potěší nízkou spotřebou, vysokou výdrží a svítivostí. Zároveň pasují do běžných patič stejně jako jejich starší kolegyne.



**7 WATT**  
= 50 W  
630 lm



102 mm

**9 WATT**  
= 60 W  
810 lm



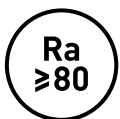

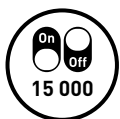
**12 WATT**  
= 72 W  
1000 lm



**15 WATT**  
= 91 W  
1350 lm

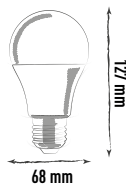


127 mm



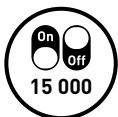
## NEJSILNĚJŠÍ LED ŽÁROVKY V KLASICKÉM TVARU

Největší světelný tok při téměř standardním rozměru těla žárovky. Až sedmkrát méně energie než kterákoli jiná běžná žárovka s vláknem. Byt nebo dům prosvětlí jako nic, a vytvoří tak rozzářený domov. A to vše zvládne při svítivosti 1600 lm. K tomu si připočteme široký vyzařovací úhel 220° a zrodil se nový prodejní hit.



**20 W A T T**  
= 120 W  
1600 lm

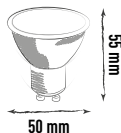
☀ RLL 323  
⚙ RLL 324  
☀ RLL 325





## LED ŽÁROVKY REFLEKTOROVÉ

Reflektorové LED žárovky Retlux do patice GU10 se používají nejčastěji v podhledech, bodových světlech či v koupelnách. Jedná se o menší žárovky, které spolehlivě osvětlí menší plochu či ve větším množství i rozměrnější místnost. Na výběr máte hned několik variant od 3 W do 9 W, což by u běžných halogenových žárovek znamenalo 25 W až 50 W.




**3 WATT**  
= 25 W  
250 lm



RLL 252

**5 WATT**  
= 35 W  
400 lm



RLL 253

RLL 255


RLL 257

**6 WATT**  
= 40 W  
470 lm



RLL 254



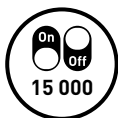
**9 WATT**  
= 50 W  
600 lm



RLL 303

RLL 304

RLL 305



## LED ŽÁROVKA REFLEKTOROVÁ

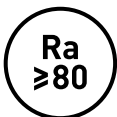
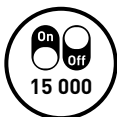
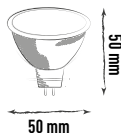
LED žárovka Retlux RLL 288 GU5.3 má příkon 7 W a je vhodná do patice GU 5.3. RLL 288 svítí teplou bílou o teplotě 3000 K. Světlo je tak nejenom příjemné na pohled, ale hlavně je přirozené i pro vaše oči. Nezaostává však ani svítivostí. Celých 500 lm prozáří pracovní stůl nebo i malou místnost. Životnost žárovky je přes 20 000 hodin.



GU5.3

**7** WATT  
= 42 W  
500 lm

 RLL 288

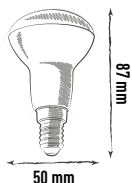


## LED ŽÁROVKY REFLEKTOROVÉ

V lustrech, lampičkách, bodovém osvětlení či lustrech. Tady všude bychom našli žárovky s patičí E14. Retlux nabízí hned několik typů pro tuto patiči. Tyto reflektorové žárovky zaujmou svým nevšedním tvarem, který je velmi populárním řešením pro docelení směrového světla do klasické objímky E14/E27. Nízká spotřeba díky využití technologií LED je pak již samozřejmostí.



E14



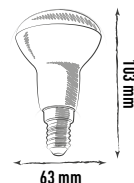
**6 WATT**  
= 40 W  
470 lm



**9 WATT**  
= 60 W  
680 lm




E27



**8 WATT**  
= 50 W  
640 lm

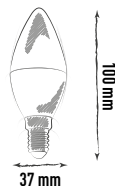


**10 WATT**  
= 65 W  
806 lm



## LED ŽÁROVKY CANDLE

Žárovky ve tvaru svíček najdou doajista uplatnění v ozdobných lustrech, závěsných svítidlech či např. v lampičkách. Tento již léty osvědčený tvar se však dočkal technologického pokroku. Retlux LED žárovka do patice E14 má násobně menší spotřebu než její předchůdkyně, a vynikají rovněž vysokou životností, která se pohybuje v řádech desítek tisíc hodin.

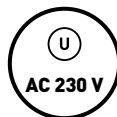





**5 WATT**  
= 35 W  
400 lm

☀ RLL 263  
☀ RLL 262

**6 WATT**  
= 40 W  
470 lm

☀ RLL 259  
☀ RLL 260  
☀ RLL 261

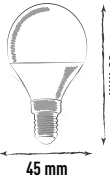


## LED ŽÁROVKY MINI GLOBE

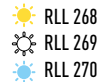
Vysoká svítivost ukrytá v malém těle. Kompaktní žárovky řady Retlux Mini Globe vynikají nízkou spotřebou a dlouhou životností. Minimální výdrž je alespoň 20 000 hodin, což vychází zhruba na dva a čtvrt roku nepřetržitého svícení. V běžné praxi však svítíme mnohem méně, takže vám tyto žárovky vydrží opravdu několik let.



**5 WATT**  
= 35 W  
400 lm



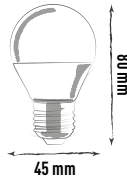
**6 WATT**  
= 40 W  
470 lm



**7 WATT**  
= 45 W  
500 lm



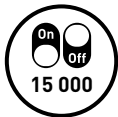
**5 WATT**  
= 35 W  
400 lm



**6 WATT**  
= 40 W  
470 lm

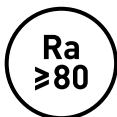





**7 WATT**  
= 45 W  
500 lm



## LED ŽÁROVKY BIG GLOBE

Velké žárovky, který vynikají vysokou svítivostí. Řada Retlux Big Globe si zachovává nízkou spotřebu a příjemné teplotní spektrum barev. Kromě zmíněných benefitů potěší i dlouhou životností dosahující až 20 tisíc hodin nepřetržitého svícení. Big Globe je možné osadit do běžných patič E27.

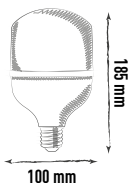


## LED ŽÁROVKA VÝKONOVÁ

Oproti svým starším vláknovým kolegyním se v domácnosti ohřeje opravdu dlouho. Nejenže svítí mnohem úsporněji, ale je na ni spolehnutí. Myslí také na vaši peněženku. Disponuje energetickou účinností A+, která zaručuje vysokou úsporu. Extrémní výkon se však musí někde uchladiť. Proto pro zachování dlouhé životnosti není ideální, aby žárovka svítla v uzavřených svítidlech. Dopřejte jí volnost a bohatě se odvěď.



E27

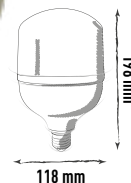


**30** WATT  
= 152 W  
2500 lm

☀ RLL 320

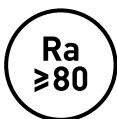

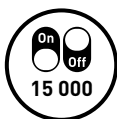


E27



**40** WATT  
= 240 W  
3200 lm

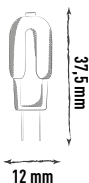
☀ RLL 322



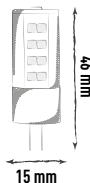


## LED ŽÁROVKY G4

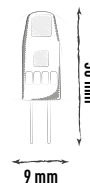
Tyto žárovky najdete nejčastěji ve stolních lampičkách, nízkých podhledech či kuchyňských linkách. Patice G4 je malých rozměrů a vystačí si s napájením 12 V. Retlux LED žárovky potěší každého fanouška poměru ceny a výkonu. Nejenom, že vynikají vysokou svítivostí, ale hlavně na rozdíl od starších halogenových typů nemají tak vysokou spotřebu.




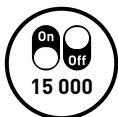
**1.5** WATT  
= 15 W  
100 lm



**3.5** WATT  
= 30 W  
380 lm



**1.2** WATT  
= 15 W  
130 lm



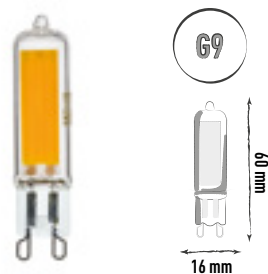


## LED ŽÁROVKY G9

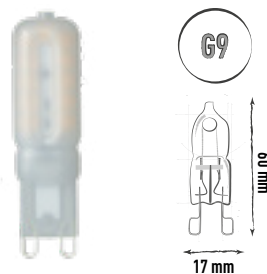
Odešla vám vaše stará halogenová žárovka ve stolní lampičce? Jistě, že ano. LED reflektorové žárovky Retlux do patice G9 mají životnost i několik desítek tisíc hodin a extrémně nízkou spotřebu. V porovnání s klasickou halogenovou variantou je rozdíl až desetinásobný.



**2.5** WATT  
= 25 W  
200 lm  
☀ RLL 293




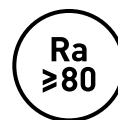

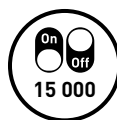
**3** WATT  
= 30 W  
350 lm  
☀ RLL 296



**4.5** WATT  
= 40 W  
400 lm  
☀ RLL 297



**7** WATT  
= 52 W  
650 lm  
☀ RLL 299

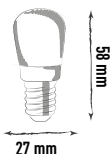


## LED ŽÁROVKA DO LEDNICE

S žárovkou do lednice se to má stejně, jako s žárovkou do trouby. Její absence může způsobit nevratné škody na psychice členů domácnosti, a to zejména v době nočních výletů ke středobodu kuchyně, kdy jsou světelné podmínky obzvláště ztíženy. Doporučujeme se tedy předzásobit alespoň jedním kusem LED žárovky do lednice, která vydrží až 12 500 spínacích cyklů a nezahřívá prostor lednice tak, jako klasická žárovka. Navíc se pyšní mnohem vyšší životností, než její klasické kolegyně, netrpí častým spínáním a svítí mnohem lépe.

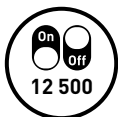


E14



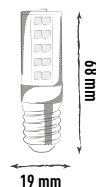
**1.5** WATT  
= 15 W  
100 lm

☀ RLL 295






## LED ŽÁROVKA DO DIGESTOŘE


Ačkoliv digestoř primárně slouží k odsávání nežádoucích plynných látek a par, mnoho hospodyněk ji používá spíše na to, aby při vaření lépe viděly do všech těch hrnců a pánviček, kterých je na sporáku často požehnaně. Vyplatí se tedy určitě mít jich doma pár v zásobě pro případ, že dojde k nehodě uprostřed přípravy nějaké té oblíbené mňamky. Tato LED žárovka navíc přináší spoustu výhod ve srovnání se svými klasickými kolegyněmi - nehřeje, netrpí častým spínáním, svítí o poznání lépe a má mnohem vyšší životnost, takže není co řešit! A mrkněte na ten výkon!



**8 WATT**  
= 57 W  
750 lm

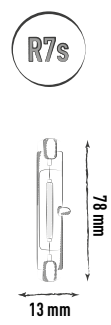
RLL 321





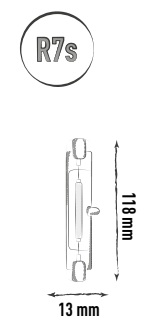
## LED ŽÁROVKY DO REFLEKTORŮ

Halogeny se pomalu odporučejí do věčných lovišť. Ideální náhradou jsou LED žárovky. Do patice R7Ss se může hodit právě tato. Svítí teplou bílou o teplotě 3000 K, která do zajista dodá pocit útulného domova do každého interiéru, kde bude použita. Životnost je více než 25 000 hodin, což daleko překonává halogenové žárovky.





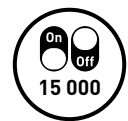
**5 WATT**  
= 48 W  
600 lm

☀ RLL 318



**9 WATT**  
= 63 W  
850 lm

☀ RLL 319





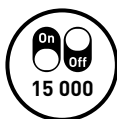
## LED ŽÁROVKA S PIR SENZOREM

Kudy tudy ke světlu? Žárovky s PIR senzorem jsou ideální do chodeb, kde není zapotřebí mít neustále rozsvícené světlo. Díky zmíněnému senzoru se žárovka sepne, pouze pokud zaznamená pohyb. LED žárovka Retlux RLL 317 je vhodná pro patice E27 a má životnost více než 30 000 hodin. V kombinaci se světelným tokem 750 lm a vyzařovacím úhlem 240° spolehlivě prosvítí i větší chodby a místnosti.



**8 WATT**  
= 57 W  
750 lm

 RLL 317

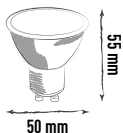


## LED ŽÁROVKY STMÍVATELNÉ

To je moc, to je málo... tak jak? Kdo by si nepřál mít doma nastavitelnou intenzitu osvětlení, které bude vyhovovat všem v místnosti. Se žárovkami Retlux RLL 310-313 to však nebude problém. Tyto žárovky lze jednoduše regulovat pomocí klasického vypínače. Jedním stiskem svítí na 100 % výkonu. Dvěma rychlými stisky na 50 % výkonu a třemi rychlými stisky na 10 %. Navíc si žárovka pamatuje poslední zvolenou hodnotu při opětovném zapnutí.



GU10



**6 WATT**  
= 40 W  
470 lm

☀ RLL 310  
☀ RLL 311

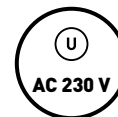
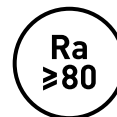

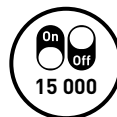


E27



**10 WATT**  
= 60 W  
806 lm

☀ RLL 312  
☀ RLL 313

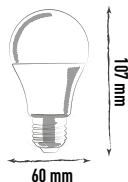


## EKONOMICKÉ PACKY LED ŽÁROVEK A60

Nejen každou korunu je dobré obracet dvakrát, ale i žárovku. Ekonomické sady žárovek Retlux zaujmou jednak cenou, ale i poměrem světelného toku a životnosti. Vysoký počet spínacích cyklů a vysoký světelný tok z nich zároveň dělají ideální volbu pro osvětlení místností, chodeb či běžných domácností.



E27




**12** WATT  
= 72 W  
2 × 1000 lm

☀ REL 21

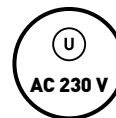
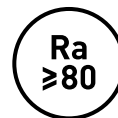

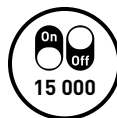


E27



**12** WATT  
= 72 W  
2 × 1000 lm

☀ REL 23

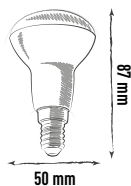


## EKONOMICKÉ PACKY LED ŽÁROVEK R50

Pro všechny spořivé jsou tu ekonomické packy LED žárovek R50. I při nízké ceně si však stále uchovávají vysokou kvalitu. Minimální garantovaná doba svícení je 20 tisíc hodin, takže máte např. s balením po čtyřech dostatečnou zásobu i na několik měsíců dopředu. K životnosti a ceně si ještě přičtete nízkou spotřebu a máte vybranou ideální žárovku do patice E14.



E14

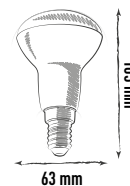


**6 WATT**  
= 42 W  
2x 500 lm

REL 28

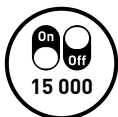


E14



**6 WATT**  
= 42 W  
2x 500 lm

REL 29



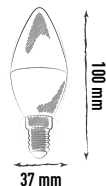


## EKONOMICKÉ PACKY LED ŽÁROVEK CANDLE

Žárovka není nikdy dost. A obzvláště ne, když jsou k máni za velmi výhodnou cenu. Ekonomické sady žárovek Candle jsou vhodné do patice E14 a spolehlivě vám prosvítí každou místnost. Přitom si stále uchovávají nízkou spotřebu díky LED technologii.



E14

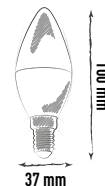


**5** WATT  
= 35 W  
2 × 400 lm

☀ REL 24

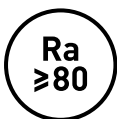

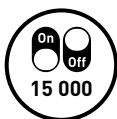


E14



**5** WATT  
= 35 W  
4 × 400 lm

☀ REL 25



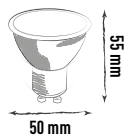


## EKONOMICKÉ PAKY LED ŽÁROVEK GU10

LED žárovek se hodí mít vždy dostatečnou zásobu po ruce. S ekonomickými packy žárovek Retlux budete vždy připraveni v případě nutnosti výměny. Navíc dosahují tyto žárovky až 7x nižší spotřeby oproti klasickým vláknovým kolegyním.



GU10

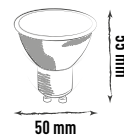


**5 WATT**  
= 35 W  
2x 400 lm

REL 26






GU10



**5 WATT**  
= 35 W  
4x 400 lm

REL 27



ABY BYLO JASNO, NAŠE PŘIROZENOST DOSLOVA ZÁŘÍ



## HALOGENOVÉ ŽÁROVKY

Halogenové žárovky mají i přes značný vývoj v LED technologiích na trhu stále své opodstatnění. Příjemné teplé světlo vhodné ke čtení a snadná regulace běžnými stmívači předurčuje halogenové žárovky právě k těmto účelům.

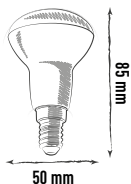


## ECO HALOGENY REFLEKTOROVÉ

Halogenové žárovky prosvítí pracovnu i dílnu. Jejich výhodou je dlouhá životnost a vysoký index Ra. Ten zaručuje, že všechno, co bude osvětleno tímto světlem, bude vypadat živě a přirozeně. Tento typ žárovek je proto ideální tam, kde chcete mít v barvách jasno. Barvou světla se řadí mezi teplejší odstíny a budou skvělým parťákem všech nočních čtenářů.



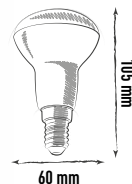
E14



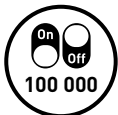
**42 WATT**  
= 60 W    ☀ RHL 207  
375 lm



E27



**42 WATT**  
= 60 W    ☀ RHL 208  
375 lm



## ECO HALOGENY GU10

Halogenové žárovky s výborným poměrem ceny a výkonu. Každý, kdo má rád klasické světlo halogenových žárovek jistě ocení i jednoduchou instalaci díky patici GU10. Teplejší odstíny vyzařovaného světelného kuželu se hodí pro všechny noční čtenáře či studenty.

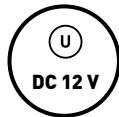



GU10



**28** WATT  
= 35 W     ☀ RHL 210  
294 lm

**42** WATT  
= 50 W     ☀ RHL 209  
510 lm



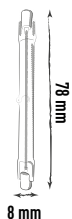


## ECO HALOGENY LINEÁRNÍ

Lineární halogeny jsou převážně do starších typů reflektorů. Přes svou vysokou povrchovou teplotu vynikají dlouhou životností a jsou vybaveny technologií blokující vyzařování UV spektra. Věřte, že s těmito zdroji světla si reflektor spolehlivě poradí s každým temným zákoutím.



R7s




**80 WATT**  
= 105 W RHL 212  
1400 lm

**120 WATT**  
= 156 W RHL 213  
2250 lm

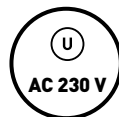
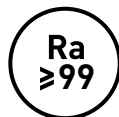


R7s



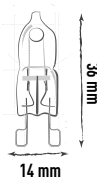
**230 WATT**  
= 300 W RHL 214  
5100 lm

**400 WATT**  
= 500 W RHL 215  
9100 lm



## ECO HALOGENY G9

Lampičky. To je jejich domovina. Halogenové žárovky určené do patice G9 nejčastěji najdete právě ve zmíněných lampičkách a stolních svítidel. Svým teplejším odstínem potěší všechny večerní pracanty i pilné studenty. V kombinaci s vysokou životností a indexem barev Ra slibují uživatelům přísun světla, který vždy vypadá přirozeně.



**28** WATT  
= 37 W  
370 lm



**42** WATT  
= 55 W  
630 lm



## VLÁKNOVÁ ŽÁROVKA DO TROUBY

Není na světě většího neštěstí, než když hospodyňce odejde žárovka do trouby uprostřed pečení kachničky se šesti knedlíčky, kterou se chystala ohromit svou rodinu u nedělního svátečního stolu. A to se nesmí stát! Pořiďte si tedy alespoň jednu, která odolá teplotám do 300°C a bude věrně přispívat k radosti u stolu až 1 000 hodin.



E14



50 mm

22 mm

**15** WATT  
90 lm

☀ RHL 219





ABY BYLO JASNO, VŠE OZÁŘÍME A ODRADÍME NEZVANÉ NÁVŠTĚVNÍKY



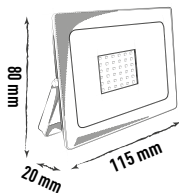
## LED REFLEKTORY

LED reflektory dnes plnohodnotně nahrazují konvenční halogenová svítidla. Odpadá nutnost měnit praskající halogenové žárovky a stále znovu rozebírat reflektor. LED reflektory RETLUX vynikají nízkou spotřebou, dlouhou životností a odolností vůči pronikání vody a prachu.



## LED REFLEKTORY

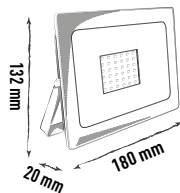
LED Reflektory spolehlivě osvětlí venkovní terasu či zimní zahradu. Ať už potřebujete ve světle reflektorů nechat zazářit cokoliv, Retlux je správná volba. Hodí se jak pro vnitřní, tak venkovní použití. Příznivou cenu ocení majitelé, které láká jen nechat vyniknout ráz zahrady či osvětit altán. Kvalitní konstrukce pak zaručí, že vám tyto reflektory poslouží řadu let.



**10 WATT**  
= 80 W

800 lm

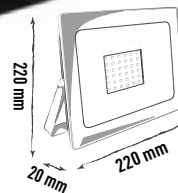
☀ RSL 243



**30 WATT**  
= 200 W

1700 lm

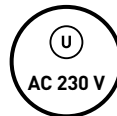
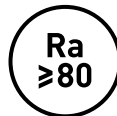
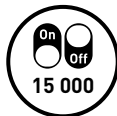
☀ RSL 244



**50 WATT**  
= 300 W

4000 lm

☀ RSL 245




## LED REFLEKTORY S PIR SENZOREM

Tento typ reflektorů využijete všude tam, kde není pohodlné či dokonce možné zapínat světlo manuálně. Díky PIR senzoru se spíná světlo pouhým zaznamenáním pohybu. Využití je možné jak v exteriérech, tak v interiérech. Reflektor doporučujeme například pro využití u příjezdových cest, teras, v garážích, ale i ve skladištních prostorách či na hřištích.




**10 WATT**  
= 80 W      800 lm      ⚙️ RSL 246



**30 WATT**  
= 200 W      2400 lm      ⚙️ RSL 247



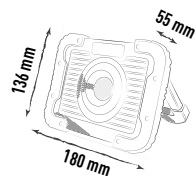
**50 WATT**  
= 300 W      4000 lm      ⚙️ RSL 248





## PŘENOSNÝ BATERIOVÝ REFLEKTOR

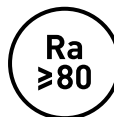
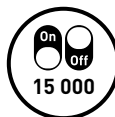
Bateriový reflektor s robustní konstrukcí najde své uplatnění všude tam, kde není dostupná elektrická zásuvka. Můžete ho využít v zahradním altánu, při kempování nebo při rekonstrukci domu. Svě uplatnění najde i ve výbavě vozidla. Nikdy nevíte, kdy vás postihne píchnutí kola po západu slunce.



**10** WATT

650 lm

 RSL 242



ABY BYLO JASNO, SVĚTLO UMÍME SROVNAT DO LATĚ



## LED SVÍTIDLA LINEÁRNÍ

Jednoduchá instalace a výběr z různých délek  
zajistí vhodné osvětlení pracovní plochy.



## LINEÁRNÍ LED SVĚTLA

Vněst příjemné a jasné osvětlení do regálů, kuchyňských linek či nábytku. Tak zní hlavní úkol trubcových svítidel Retlux. Vynikají nejenom kompaktními rozměry, ale hlavně i nízkou spotřebou. Studená bílá zároveň zaručuje jasné prozáření každého zákoutí. Tato světla lze vzájemně propojovat do série pro dosažení požadované délky.



**4 WATT**  
= 14 W

320 lm



RLL 503



**8 WATT**  
= 21 W

640 lm



RLL 506

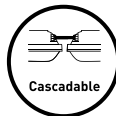

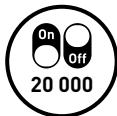


**10 WATT**  
= 28 W

800 lm



RLL 509



## LINEÁRNÍ LED SVĚTLA BATERIOVÁ

V nouzi poznáš světlo. Nebo spíš toto světlo rozpozná vás. Díky senzoru pohybu se totiž toto lineární LED světlo rozsvítí zcela samo. Díky integrované fotodiode pak světlo spíná při pohybu inteligentně pouze po setmění. Pokud tedy potřebujete nouzové osvětlení do temných zákoutí a skříní, právě jste ho našli.



**1** WATT

45 lm  
NAPÁJENÍ 3× AAA

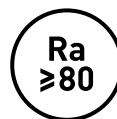
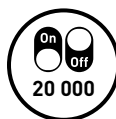
☀️ RLL 510



**0.3** WATT

34 lm  
NAPÁJENÍ 3× AAA

☀️ RLL 511



# LED TRUBICE

Skvělý poměr mezi spotřebou a svítivostí. Navíc s výběrem dvou nejběžnějších délek. Okamžité rozsvícení a absence blikání nebo bzučení. Trubice najdou využití v různých průmyslových halách, kancelářích, garážích, a na místech, kde je zapotřebí neustále dostatek světla.

**ABY BYLO JASNO, BLIKÁNÍ JE KONEC**



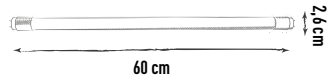


## LED TRUBICE T8



LED STARTÉR  
SOUČÁSTI BALENÍ


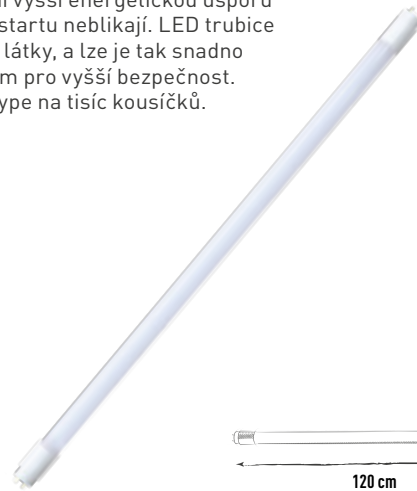
LED trubice jsou skvělou náhradou fluorescenčních zářivek. Hlavní výhodou je několikanásobně vyšší životnost. Dále každý ocení vyšší energetickou úsporu a svítivost. Při rozsvícení bez prodlevy startují a při startu neblíkají. LED trubice na rozdíl od běžných zářivek neobsahují škodlivé látky, a lze je tak snadno recyklovat. Skleněné tělo je potaženo PVC filmem pro vyšší bezpečnost. Při fyzickém poškození se tak trubice nerozsype na tisíc kousíčků.



9 WATT

900 lm


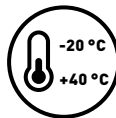
☀ RLT 101



18 WATT

1800 lm

☀ RTL 102



# SVÍTIDLA PRO LED TRUBICE

Opravdoví pracanti mezi světy. Svítidla pro LED trubice jsou tou správnou volbou, pokud hledáte spolehlivě řešení pro osvětlení velkých ploch. Navíc mají tu výhodu, že je lze vzájemně propojit do série.

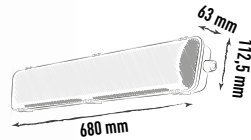


**ABY BYLO JASNO, PRO LED TRUBICE JSEM NEJLEPŠÍ PARTÁK**



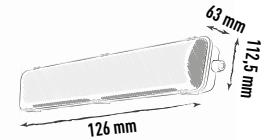
## TRUBICOVÁ SVÍTIDLA IP65

Pro trubcové svítidlo naleznete využití v prostorech, které vyžadují nízkou energetickou zátěž a dlouhou výdrž. Například v průmyslových halách, obchodech či skladech. Zkratka IP určuje standardizovaný stupeň ochrany krytem. V tomto případě je svítidlo zcela prachotěsné a rezistentní i proti tryskající vodě. Může tak být využito i v prostorech se specifickými podmínkami.



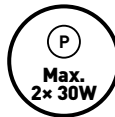

**60** cm

RSM 118



**120** cm

RSM 119



## TRUBICOVÁ SVÍTLIDLA IP20

Trubicové svítidlo slouží pro osvětlení velkých prostor s častou vytižeností, typicky průmyslových prostor, ale i skladišť či obchodů. Tento typ svítidel je navržen tak, aby bylo možné průchozí variabilní propojení, jak sériově, tak paralelně. Doporučujeme přikoupit i LED trubice Retlux, které si s těmito svítidly výborně rozumí.




**60** cm

RSM 121



**120** cm

RSM 122



**150** cm

RSM 123



ABY BYLO JASNO, JAKMILE JDE O SVĚTLO, NENÍ HŘÍCH SI KRAPET PŘISADIT



## PŘISAZENÁ SVÍTIDLA

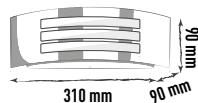
Venkovní světla jsou jednoduchým designovým výrobkem s velkou užitnou hodnotou a dlouhou životností. Vzhledem ke standardní objímce je na výběr z obrovského množství vhodných žárovek.



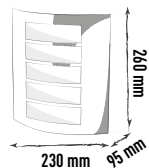



## PŘISAZENÁ SVÍTIDLA BEZ ZDROJE

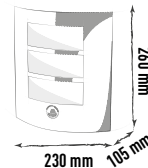

Hledáte univerzální venkovní svítidlo s klasickou objímkou E27? Právě jste ho našli!  
Nerezové provedení zaručuje dlouhou životnost. Tě navíc pomáhá i fakt, že světla disponují ochranou IP44, čímž máte zaručeno, že je nerozhodí ani nepřízeň počasí.  
Svítidla jsou plně kompatibilní s LED a úspornými žárovkami.



RSM 101



RSM 115

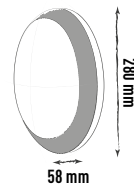


RSM 116




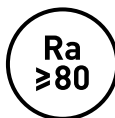
## LED PŘISAZENÁ SVÍTIDLA IP54

Představujeme vám člena z řady elegantních svítidel, určených jak pro vnitřní, tak i venkovní použití. Svým jednoduchým a zároveň univerzálním vzhledem vyhoví vkusu milovníků čistých linií, ale také náročnějším zákazníkům. Jeho montáž je díky výklopnému úchytnému držáku snadná a rychlá. O jeho údržbu si nemusíte dělat žádné starosti. Je totiž vysoce odolný jak proti mechanickému poškození, tak i průniku prachu a vlhkosti.



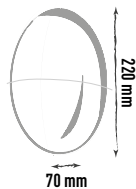
**18** WATT 1650 ml  RSM 102

**24** WATT 2050 ml  RSM 103



## LED PŘISAZENÁ SVÍTIDLA IP20

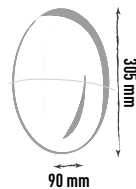
LED přisazená svítidla nemusí nijak rušit design vašeho interiéru. S těmi našimi si jednoduše projasníte celou místnost zářivým světlem. Díky technologii LED mají tyto svítidla několikanásobně menší spotřebu oproti běžným typům. V nabídce u nás najdete v oválném tvaru svítidla v šířce od 220 mm až 320 mm.



**12** WATT  
= 72 W

850 lm

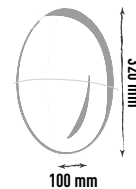
☀ RSM 106



**18** WATT  
= 110 W

1260 lm

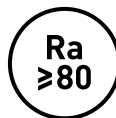

☀ RSM 107



**24** WATT  
= 130 W

1700 lm

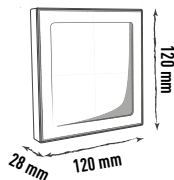
☀ RSM 108





## PŘISAZENÉ I VESTAVNÉ VNITŘNÍ LED SVÍTIDLO

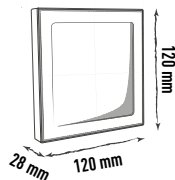
Dokončili jste právě poslední detail svého čerstvě zrekonstruovaného příbytku a zbývá už jen vybrat ta správná světla, která celou tu krásu osvětlí? Anebo už jen ta původní vypověděla svou věrnou službu? Pak určitě neváhejte vybrat některý z nabízených modelů svítidel určených pro vnitřní využití, která mohou fungovat buď jako vestavná nebo přisazená, podle vašich aktuálních dispozic. Pro přisazenou montáž je určen plastový rámeček, který je součástí balení. Pro zapuštěnou montáž jednoduše rámeče nepoužijeme. Svítidla poskytují neutrální bílé světlo.



**6** WATT  
= 37 W

420 lm

☀ RSM 112



**12** WATT  
= 70 W

900 lm



☀ RSM 113



**18** WATT  
= 100 W

1500 lm

☀ RSM 111



## PŘISAZENÁ SVÍTIDLA LUCERNOVÁ

Vracíváte-li se domů za tmy, určitě oceníte, posvítí-li vám na cestu k domu naše vkusné rustikální svítidlo v podobě nástěnné lucerňičky. Svítidlo je plně kompatibilní s LED, vláknovými a úspornými žárovkami. Díky ochraně IP 44 si můžete být jisti jeho odolností a dlouhou životností. Případná výměna zdroje pak bude hračkou i pro paní domu.




E27




RSM 125



E27



RSM 126



ABY BYLO JASNO, KDYŽ NÁS ZAPNETE, MŮŽETE VYPNOUT



## LED PÁSKY

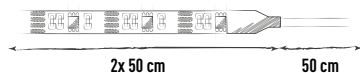
Jsou všude kam se podíváš. LED pásky jsou velmi oblíbenou součástí moderních interiérů. Jsou oblíbené zejména kvůli zajímavým světelným efektům, které dokážou vytvořit, a také pro svoji značnou flexibilitu použití.





## TV LED PÁSKY

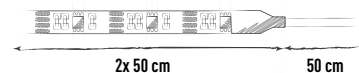
Zábava by neměla být únavná. Sledování televize by mělo být odpočinkem, chvílí, kdy člověk vypne. Místo toho ale musí naše oči čelit ostrým světelným paprskům a nepříjemně pronikavému kontrastu zářícího televizoru a potměného okolí. Pro tyto chvíle tu jsou LED pásky Retlux, které se jednoduše přilepí na zadní stranu televize. K napájení jim postačí pouhé USB a chlubí se životností až 30 000 hodin.



**5** WATT

30 LED


 RLS 101



**7.2** WATT

30 LED

 RLS 102



ABY BYLO JASNO, I ZHASNUTÉ DOKÁŽEME ROZJASNIT VÁŠ INTERIÉR



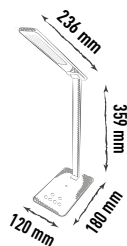
## LED LAMPY

Čistý design, a pokročilé funkce, to jsou hlavní výhody stolních lampiček RETLUX. Vychutnejte si krokovou regulaci jasu, změnu barvy světla, či dokonce bezdrátové nabíjení.

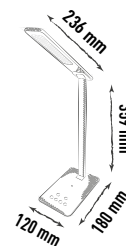


## STOLNÍ LAMPY S BEZDRÁTOVÝM NABÍJENÍM

Patříte-li mezi obdivovatele funkčnosti, pak se vám bude tato elegantní stolní lampa určitě líbit. Kromě toho, že má spodní stranu své nožky v protiskluzovém provedení, takže vám při práci nikam neuteče, pyšní se i mnoha funkcemi „navíc.“ Mezi ty určitě patří možnost bezdrátového dobíjení disponující technologií Qi. Prostě jen položte svůj mobilní telefon na odkládací plochu lampy a ráno máte nabitou. Nabíjet můžete i pomocí USB výstupu, který je také její součástí. V nabídce v černé nebo bílé barvě.



**5** WATT    250 lm    ☀️ ⚙️ 🔵 RTL 198

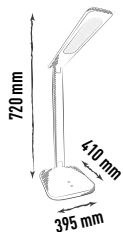


**5** WATT    250 lm    ☀️ ⚙️ 🔵 RTL 199

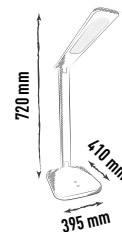


## STOLNÍ LAMPY S FUNKCÍ KROKOVÉHO STMÍVÁNÍ

Milovníci jednoduchých a čistých tvarů, a zároveň vysoké funkčnosti, pozor! Tato atraktivní stolní lampa s funkcí krokového stmívání a změny barvy světla je vhodná jak pro workoholiky pracující u svých stolů do pozdních nočních hodin, tak pro náruživé čtenáře detektivek či jiných žánrů literárních. Před jejím světlem nic nezůstane skryto. Můžete ji totiž ohýbat jak v rameni, tak v hlavě podle libosti. Navíc lampička vlastní protiskluzový povrch spodní strany své útlé nohy a integrované závaží pro lepší stabilitu. Vybírat můžete z barvy černé nebo bílé.



**5 WATT** 60, 120, 200 lm  
(volitelně) ☀️ ⚙️ 🔵 RTL 200

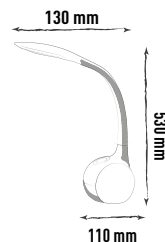


**5 WATT** 60, 120, 200 lm  
(volitelně) ☀️ ⚙️ 🔵 RTL 201



## STOLNÍ LAMPA S AMBIENTNÍM PODVÍCENÍM

256 možností, jak strávit večer. Barvu si buď zvolíte ručně nebo nastavíte postupné prolínání či úplně vypnutí. Lampička se neztratí ani mezi dospělými, ale tu pravou hravost si schovává pro děti. Odolná konstrukce vydrží statečně čelit jejich nenechavým drobným prstíčkům, zatímco se budou pokoušet nastavit každou ze široké palety barev. Navíc se honosí hned třemi režimy světelného toku, a to jemným, středním a intenzivním svícením.



**5** WATT

60, 160, 200 lm  
(volitelně)



RTL 202





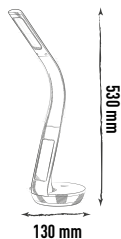
## STOLNÍ LAMPY S MULTIFUNKČNÍM DISPLEJEM A BEZDRÁTOVÝM NABÍJENÍM

Noční stůl si oddychně. V elegantním těle skrývá totiž tato lampička hodiny, budík, teploměr a kalendář, ale hlavně možnost bezdrátového nabíjení Qi nebo klasického nabíjení USB kabelem. Navíc si můžete snadno nastavit intenzitu hlavního světla, stejně jako jeho barevnou teplotu. Jako kulisu k filmu či příjemnému usínání můžete po vypnutí hlavního světla využít ambientní podsvícení v noze lampičky




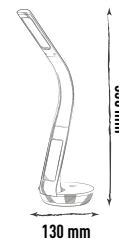
**6 WATT**

60, 160, 200 lm  
(volitelně)



**6 WATT**

60, 160, 200 lm  
(volitelně)



# ZAHRADNÍ OSVĚTLENÍ

Nevelká investice, která se vám vrátí v podobě uspořené energie již během několika měsíců. Také není třeba složité instalace přívodu elektrické energie.



ABY BYLO JASNO, NA ZAHRADNÍ TRPASLÍKY SI POSVÍTÍME



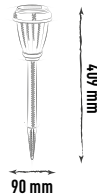
## SOLÁRNÍ ZAPICHOVACÍ SVÍTIDLA STANDARD

Chcete, aby chlouba vašeho zahradnického umění svítila i do noci, a zároveň hledáte spolehlivého průvodce vašich kroků při návratu z večerní procházky? Pak právě vám jsou určena Retlux solární zahradní svítidla různých designů, ze kterých si vybere i ten nejnáročnější zákazník. Svítidla svou energii pro celonoční svícení nashromáždí během dne ze slunečního záření, a jejich provoz je tak zcela ekologický. Ani jejich instalace není nijak náročná, stačí pouze vybrat vhodné místo a zapíchnout do země. Bonusem, nikoliv zanedbatelným, je vysoká kvalita materiálů, která zaručuje mnohem vyšší životnost svítidel v porovnání s neznačkovými výrobky v nejnižší cenové hladině.



1.2 lm

☀ RGL 101




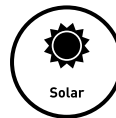

1.2 lm

☀ RGL 102



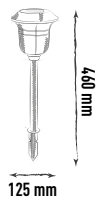
1.2 lm

☀ RGL 103



## SOLÁRNÍ ZAPICHOVACÍ SVÍTIDLA PREMIUM

Premiové osvětlení na vaší zahradu. Rovnou čtyři různé druhy osvětlení, které doplní stylově každý venkovní prostor. Máte raději klasiku? Není problém. Zapichovací světla RGL 104 až 106 dodají vaší zahradě nejen po nocích dostatek světla, ale i elegance. Pokud upřednostňujete modernu, tak jsou tu pro vás světla RGL 107 a 108. Kovový design si podmaní každého vyznavače čistého a jednoduchého vzhledu.



10 lm

☀ RGL 104



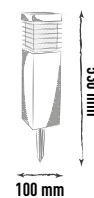
10 lm

☀ RGL 105  
⚙ RGL 106



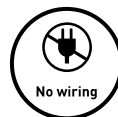
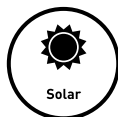
10 lm

☀ RGL 107



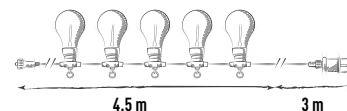
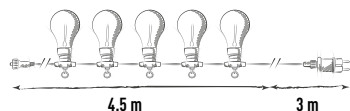
15 lm

☀ RGL 108



## LED PARTY ŘETĚZ

Party řetěz Retlux prozáří každou vaši oslavu! Báječnou atmosféru vykouzlí ve vteřině. K dispozici je ve dvou barevných variantách - multicolor a čistě bílá, které můžete libovolně kombinovat. Dostatečnou ochranu zajišťuje odolnost dle třídy krytí IP44, takže provoz venku není žádný problém. Pod plastovými krytkami žárovek jsou vyměnitelné speciální LED tyčinky. V případě potřeby dlouhého řetězu, je rovněž možné propojit až 3 řetězy Retlux za sebe. Vše zvládnete během chvilky bez jakéhokoliv nářadí. Součástí řetězů je i šikovní časovač.




**6 WATT**    **10 LED ŽÁROVEK**     **RGL 109**

**6 WATT**    **10 LED ŽÁROVEK**     **RGL 110**



**NÁHRADNÍ ŽÁROVKY  
PRO PARTY ŘETĚZ**

 **RGL 111**  
 **RGL 112**  
**5 PACK**



# NOČNÍ SVĚTLA

Noc s vlnnou atmosférou a neoslňujícím tlumeným světlem.  
Svítilna vás provedou ztemnělým pokojem, ve kterém  
se spí jako v pohádce.

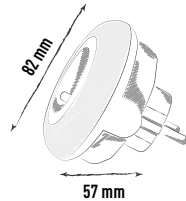


ABY BYLO JASNO, SVĚTLO A TMA NEMUSÍ BÝT ODVĚCÍ NEPŘÁTELÉ



## NOČNÍ SVĚTLA

Mamí, pod mojí postelí je bubák! Nebudu tam spát. Buď tam se mnou. Znáte to? Pravděpodobně ano, protože který z rodičů by neměl nějakou tu zkušenost s bubáky a strašidly? Skoro každý. Nejčastěji přebývají pod dětskými postýlkami, někteří také v temném koutě za šatní skříni. A tak - až jednoho dne přijde ten váš drobeček, že se bubáci přistěhovali právě k němu - buďte připraveni! Pořídte si třeba noční LED světlo s průběžnou zásuvkou, světelným senzorem a možností zvolit si jednu ze tří barev světla. Můžete tak zároveň svítit a třeba nabíjet svůj mobilní telefon.

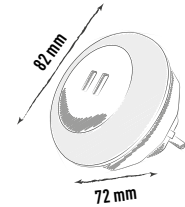


**0.6** WATT

15 lm





RNL 101



**0.4** WATT

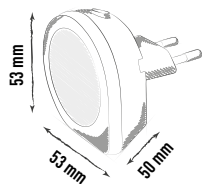
7 lm

RNL 102



## NOČNÍ SVĚTLA

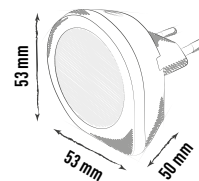
Noční toulky či pouhé přídavné světlo do dětského pokoje. To jsou noční světla Retlux. Vynikají nízkou spotřebou a příjemným tlumeným světlem, které spolehlivě zažene strašidla, ale zároveň stále dostatečně prosvítí cestu např. na noční toaletu. Světla se automaticky spínají, jakmile padne noc, takže temná zakoutí u vás doma nemají šanci. K napájení poslouží jakákoliv běžná zásuvka. Světla jsou navíc dodávána v univerzální bílé barvě, která zapadne do každého interiéru.



**0.4 WATT**

2 lm


☀ RNL 103



**0.4 WATT**

2 lm

☀ RNL 104





## NOČNÍ SVĚTLA

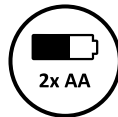
Největší výhodou tohoto nočního světla je napájení bateriemi. Díky tomu je možnost umístění prakticky neomezená. Na zadní straně světla lze nalézt magnet, který možnosti umístění ještě zvyšuje. Neméně důležitou vlastností je pohybový a soumrakový senzor. Tato výbava zajistí automatický provoz kdykoli je třeba, čímž se šetří baterie.



**0.5** WATT

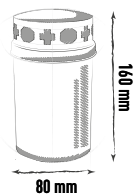
20 lm

 RNL 105



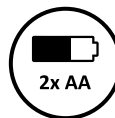
## LED HŘBITOVNÍ SVÍČKA

Hřbitovní LED svíčka zachová pietní místo osvětlené i déle než měsíc. Třepetající světlo věrně imituje plamen svíčky. Nemusíte se obávat, že vyhasne. Technologie byla navržena tak, aby odolala větru i kapkám deště. Navíc mohou volně stát u libovolných dekorací, fotografií i květin. Použití LED svíčky je bezpečné, a jejím použitím zamezíte možnému požáru.



5 mm LED

☀ RLC 37



ABY BYLO JASNO, SPRÁVNÝ MATERIÁL VÁS UŠETŘÍ ŠOKU



## ELEKTROINSTALAČNÍ MATERIÁL





## OBSAH

VYPÍNAČE A ZÁSUVKY.....	72
MĚŘÍCÍ PŘÍSTROJE .....	76
DETEKTORY .....	84
NÁŘADÍ .....	89
SPOJOVACÍ MATERIÁL .....	92
DOMOVNÍ ZVONKY .....	98
KABELY A PŘÍSLUŠENSTVÍ .....	101



## VYSVĚTLIVKY

	Napájeno bateriemi 3xAA		Měření teploty ve stupních Celsia a Fahrenheita
	Napájeno bateriemi 2xAAA		Automatické podsvícení
	Měření střídavých a stejnosměrných voltů		Magnet na zadní straně multimetru, pro uchycení např. na rozvodné skříňi
	Měření stejnosměrných a střídavých milivoltů		Pásek na ruku, pro uchycení multimetru
	Měření střídavých a stejnosměrných mikroampér		Bluetooth
	Měření střídavých a stejnosměrných miliampér		Měření efektivní hodnoty napětí a proudu
	Měření střídavých a stejnosměrných ampér		Měření střídavého napětí od 100 do 400V
	Měření stejnosměrných mikroampér		Elektrická pevnost do 400V
	Měření stejnosměrných miliampér		Hlasitost detektoru při signalizaci - 85dB/3m
	Měření stejnosměrných ampér		Maximální pracovní teplota
	Akustický test, test diod, měření odporu		Nehořlavé
	Test tranzistorů		Magnety na konci planžety
	Měření elektrické kapacity		Oboustranně potištěná planžeta
	Bezkontaktní měření napětí		Spona za pásek
	Měření frekvence		Zvonkové tlačítko s krytím IP44



## VYSVĚTLIVKY



Zvonkový přijímač s napájením 230V / 50Hz



Frekvence přenosu signálu 433,92 MHz



Dosah signálu zvonku v otevřeném prostoru do 150m



Počet melodií zvonku



Napájení přijímače bateriemi 3xAA



Tlačítko zvonku bez baterií - pulzní technologie



Průměr kabelu od 4,5 do 9 mm



Při zapojování nebo vypořádání kabelových spojek, vypojit přírodní kabel ze sítě.



Maximální nosnost kabelu 50 m s průřezem 3x1,5mm<sup>2</sup>



Maximální zatížení 250V / 16A



Kabel H05VV-F s průřezem 3x1,5mm<sup>2</sup> pro nízké a střední mechanické namáhání k pohyblivým přírodním v suchém prostředí



4x zásuvka s parametry max. 230V / 16A



Délka přírodního kabelu



Stupeň ochrany IP44 pro venkovní použití



Maximální zatížení udávané ve wattech



Tloušťka pásky



Maximální rozsah pracovních teplot



Voděodolné provedení



Vhodné pro vnitřní i venkovní použití



Odolnost proti UV záření



Počet vláken v Duct Tape pásce



Maximální vzdálenost měření 40 m



Měření obsahu v m<sup>2</sup>



Měření objemu v m<sup>3</sup>



Měření pomocí dvou referenčních bodů (Pythagoras)



Měření vzdálenosti



Paměť na 30 měření



Zákaz svícení do očí nebo odrazových ploch



Laserový paprsek bezpečnostní třídy č.2



Blikající LED světlo



# ZÁSUVKY A VYPÍNAČE

RETLUX přináší kompletní řadu zásuvek, dvozásuvek, tlačítek a vypínačů AMY. Jednoduchý a čistý design pro váš interiér domu, bytu i kanceláře.

A close-up photograph of a hand plugging a black power cord into a white wall outlet. The outlet is a standard two-hole design with a ground slot. The hand is positioned at the bottom, holding the black cord which is being inserted into the outlet. The background is a plain, light-colored wall.

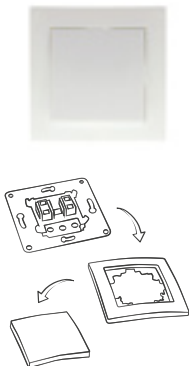
ABY BYLO JASNO, S DRÁTY SE VÍDAT NEMUSÍTE





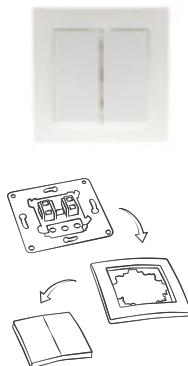
## VYPÍNAČE ŘADY AMY

Jednoduchost. To je přesně ta vlastnost, kterou všichni vyžadujeme po vypínačích a zásuvkách. Čistý design, který zapadne do každého interiéru a nenáročná obsluha a instalace. To je řada Retlux AMY. Vypínače a zásuvky v bílé barvě, které nikdy nezevšední.



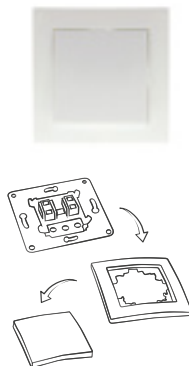
**VYPÍNAČ č.1**      **RSA A01F**

Spínač jednopólový řady AMY č. 1 s rámečkem, bílá barva  
Jednopolový spínač - používá se pro zapnutí nebo vypnutí například svítidla z jednoho místa.



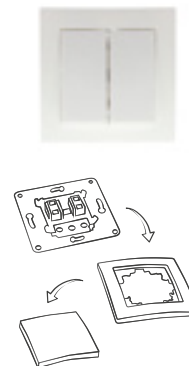
**VYPÍNAČ č.5**      **RSA A05F**

Přepínač sériový řady AMY č. 5 s rámečkem, bílá barva  
Lustrový spínač - používá se pro zapnutí nebo vypnutí například lustru při skupinovém zapojení žárovek z jednoho místa.



**VYPÍNAČ č.6**      **RSA A06F**

Přepínač střídavý řady AMY č. 6 s rámečkem, bílá barva  
Schodišťový přepínač - používá se pro zapnutí nebo vypnutí například svítidla ze dvou míst.



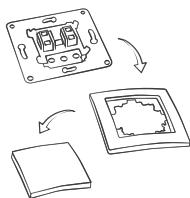
**VYPÍNAČ č.6+6**      **RSA A66F**

Přepínač dvojitý střídavý řady AMY č. 6+6 s rámečkem, bílá barva  
Schodišťový přepínač - pro nezávislé 2 obvody - používá se pro zapnutí nebo vypnutí například svítidla ze dvou míst



## VYPÍNAČE ŘADY AMY

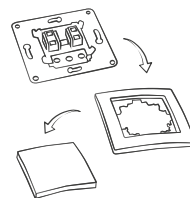
Povrch který ocení nejen naše oči. Zásuvky řady AMY jsou i velmi příjemné na dotyk a jejich vhodně navržená struktura povrchu potlačuje viditelnost otisků prstů. Stačí běžná očista a vypínače jsou stále jako nové. Díky UV odolnosti se nemusíme bát, že vypínače za pár let zežloutnou, nebo dokonce zčernají.



VYPÍNAČ č.7

RSA A07F

Přepínač křížový řady AMY č.7 s rámečkem, bílá barva  
Křížový přepínač osvětlení - používá se pro zapnutí nebo vypnutí například světla ze tří a více míst



VYPÍNAČ č.1+0

RSA A10F

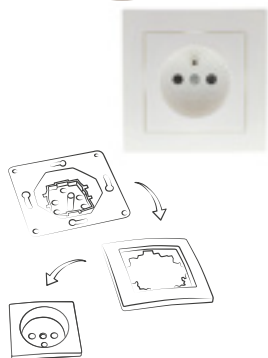
Vypínač 1+0 řady AMY s rámečkem, bílá barva  
Zvonkové tlačítko - používá se pro funkci domovního zvonku nebo sepnutí ventilátoru.



## ZÁSUVKY ŘADY AMY

Zásuvek není nikdy dost a my to dobře víme. S námi máte jistotu, že najdete kompletní řešení pro připojení antény, elektrických zásuvek či internetu.

Vše si navíc jednoduše sladíte do jednoho univerzálního bílého designu.



### ZÁSUVKA

RSB A01F

Jednozásuvka AMY  
s rámečkem, bílá barva.



### DVOJZÁSUVKA

RSB A11F

Dvojasuvka řady AMY  
s rámečkem, bílá barva.



### ZÁSUVKA TV+R+SAT

RSB A369F

Zásuvka TV+R+SAT řady AMY  
s rámečkem, průběžná.  
Zásuvka pro zapojení anténních  
kabelů televize, radia nebo  
satelitu, bílá barva.



### ZÁSUVKA LAN + LAN

RSB A88F

Zásuvka řady AMY LAN + LAN  
s rámečkem. Internetová  
zásuvka, bílá barva.



# MĚŘÍCÍ PŘÍSTROJE

**ABY BYLO JASNO, OBČAS JE DŮLEŽITĚJŠÍ MĚŘIT NEŽ VĚŘIT**



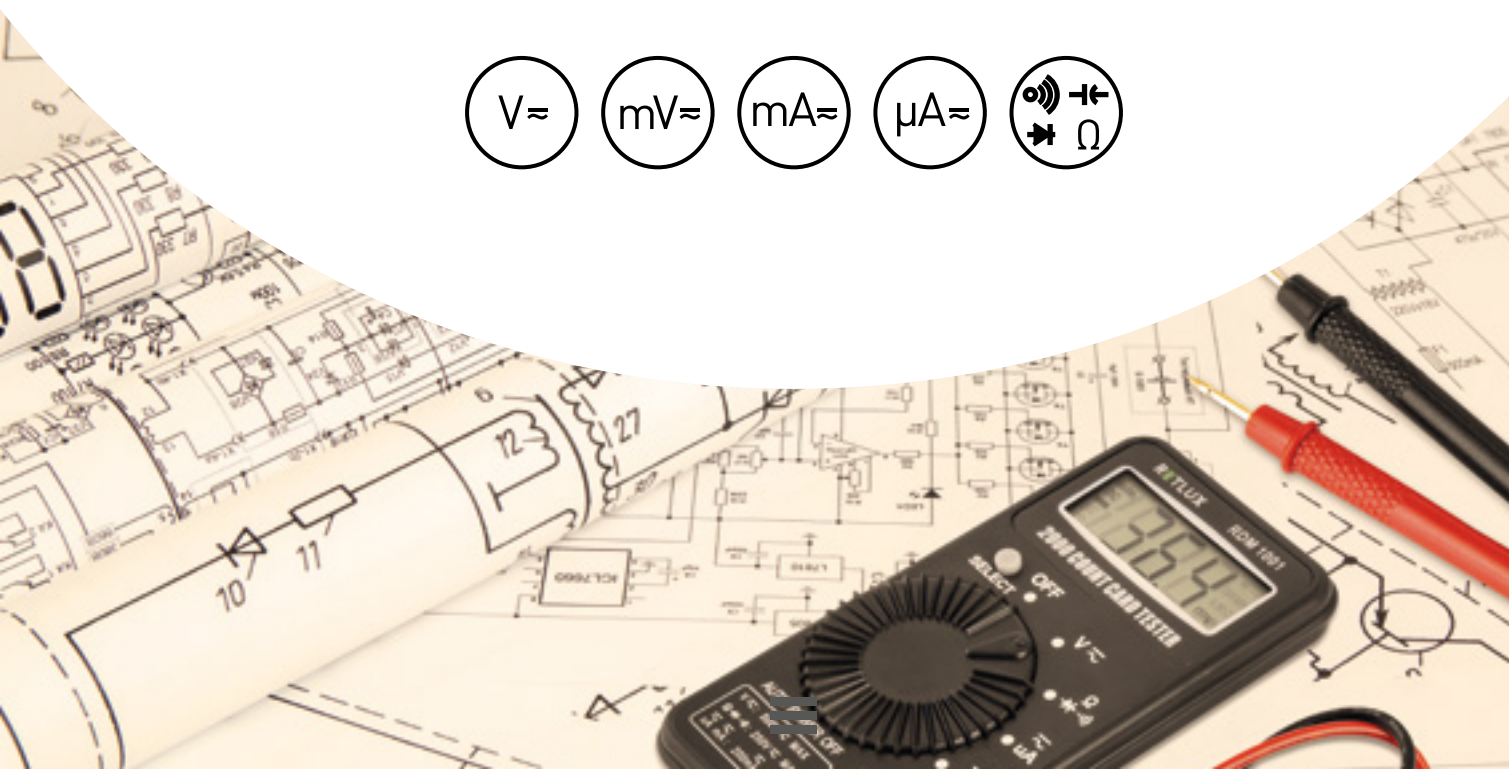
## DIGITÁLNÍ MULTIMETR

Malý, ale šikovný. Digitální multimetr Retlux RDM 1001 má opravdu kompaktní rozměry, a tak se hodí pro práci ve stísněných prostorech či na každý pracovní stůl, kde je zapotřebí šetřit místem. Multimetr si poradí se všemi běžnými elektrickými veličinami. V balení pak potěší měřící sondy a šikovné pouzdro.



DC napětí	400 mV ~ 450 V
AC napětí	4 V ~ 450 V
DC proud	200uA - 200mA
AC proud	200uA - 200mA
Odpor	400 Ω ~ 40 MΩ
Výběr rozsahu	Auto
Test diod	Ano
Akustický test	Ano
Automatické vypnutí	Ano

RDM 1001



## DIGITÁLNÍ MULTIMETR

I když je tento multimetr malých rozměrů, tak si hravě poradí s napětím až 600 V a proudy až 10 A. Navíc má v sobě integrovaný displej, který zobrazuje vše dostatečně velkými čísly pro jednoduché přečtení hodnot. Potěší rovněž funkce Data Hold či hEF test. Součástí balení jsou i měřicí hroty..



DC napětí	200 mV ~ 600 V
AC napětí	200 V ~ 600 V
DC proud	200 $\mu$ A ~ 10 A
Odpor	200 $\Omega$ ~ 2 M $\Omega$
Výběr rozsahu	Manual
Test diod	Ano
hEF Test	Ano
Akustický test	Ano
Data Hold	Ano
Podsvícení displeje	Ano

RDM 3001



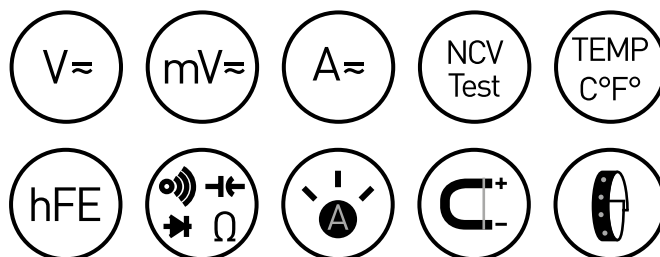
## DIGITÁLNÍ MULTIMETR

Kompaktní rozměry, stabilní výkon a displej s výbornou čitelností. Takto by se dal definovat digitální multimetr Retlux RDM 5001. Multimetr si poradí se všemi elektrickými veličinami, a zároveň má funkci NCV. Ta umožňuje bezkontaktní test AC napětí, což dozajista mnoho elektrikářů ocení. Balení navíc obsahuje měřící hroty, teplotní senzor, a šikovný pásek na ruku, díky kterému jednoduše zabráníte nechtěným pádům přístroje.



DC napětí	600 mV ~ 600 V	hFE test	Ano
AC napětí	6 V ~ 600 V	Akustický test	Ano
DC proud	600 $\mu$ A ~ 10 A	Data Hold	Ano
AC proud	600 $\mu$ A ~ 10 A	Automatické podsvícení displeje	Ano
Odpor	600 $\Omega$ ~ 60 M $\Omega$	Automatické vypnutí	Ano
Kapacita	9,999 nF ~ 99,99 mF	$^{\circ}$ C / $^{\circ}$ F	Ano
Teplota	-20 ~ 1000 $^{\circ}$ C	NCV	Ano
Frekvence	9,999 Hz ~ 9,999 MHz	True RMS	Ano
Výběr rozsahu	Auto	Test baterií	Ano
Test diod	Ano		

RDM 5001





## DIGITÁLNÍ MULTIMETR

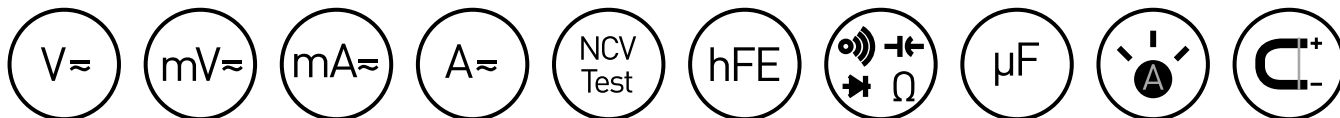
Král mezi multimetry. Profesionální digitální multimetr Retlux RDM 8001 lze použít pro měření stejnosměrného a střídavého proudu, frekvence, odporu, kapacity či k testu diod. Co usnadní práci je bezkontaktní test AC napětí NCV. Při zhoršených podmínkách pak potěší podsvícený displej. K šikovnosti multimetru navíc přispívá ještě magnet na zadní straně, kterým lze připevnit např. na kovovou rozvodovou skříň. V balení jsou i měřící sondy a praktické pouzdro.



CAT III 1000V , CAT IV 600V	
DC napětí	200 mV ~ 1000 V
AC napětí	2 V ~ 750 V
DC proud	2 mA ~ 20 A
AC proud	2 mA ~ 20 A
Odpor	200 Ω ~ 20 MΩ
Kapacita	2 nF ~ 20 uF
Výběr rozsahu	Manual
Test diod	Ano

CAT III 1000V , CAT IV 600V	
hFE test	Ano
Akustický test	Ano
NCV test	Ano
Data Hold	Ano
Automatické vypnutí	Ano
Automatické podsvícení displeje	Ano
Mechanické blokování	Ano

RDM 8001





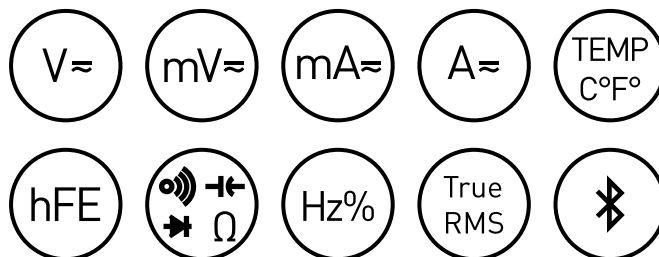
## DIGITÁLNÍ MULTIMETR

I bezdrátové spárování s chytrým telefonem proniklo mezi multimetry. Univerzální digitální multimetr Retlux RDM 9001 lze připojit ke smartphonu pomocí Bluetooth. Je však zapotřebí Android 4.3 a vyšší. Multimetr si poradí se střídavým i stejnosměrným proudem, a to až do napětí 1000 V. Krom všech elektrických veličin, které dokáže změřit, potěší i analogový bargraf. Ten zobrazuje veškeré podrobné informace na podsvíceném displeji. V balení pak najdete měřící a teplotní sondy a pouzdro.



DC napětí	200 mV ~ 1000 V	Měření tranzistorů	Ano
AC napětí	2 V ~ 750 V	Akustický test vodivosti	Ano
DC proud	2 mA ~ 20 A	Data Hold	Ano
AC proud	2 mA ~ 20 A	Automatické vypnutí	Ano
Odpor	200 Ohm ~ 60 M Ohm	Mechanický systém blokování	Ano
Kapacita	2 nF ~ 200 uF	True RMS	Ano
Výběr rozsahu	Auto	Měření teploty	Ano
Test diod	Ano	Podsvícení displeje	Ano
Měření frekvence	Ano	Indikátor baterie	Ano

RDM 9001



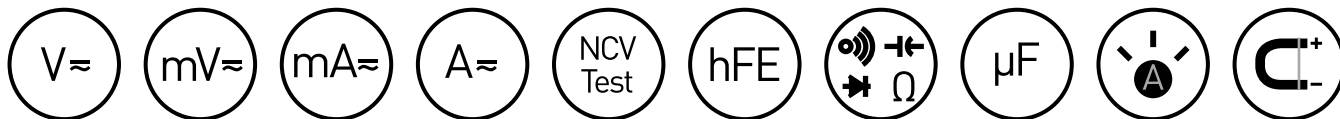
## LASEROVÝ DÁLKOMĚŘ

Spolehlivě zaměřit vzdálenost s přesností dvou milimetrů do maximální délky 40 metrů. To je jednoduchý úkol pro laserový dálkoměr Retlux RHT 100. Poradí si s měřením nejenom délky, ale i objemu a obsahu. K tomu všemu mu postačují pouhé dva referenční body. Dálkoměr umí sčítat i odčítat naměřené hodnoty, kontinuálně měřit další, a to až dalších 30, ale také si umí zjistit rozměr třetí strany. O úsporu energie se pak stará automatické vypnutí laseru po 20 sekundách a úplné vypnutí přístroje po 2,5 minutách nečinnosti.



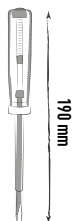
Rozsah měření:	5 cm - 40 m	Paměť pro naměřené hodnoty:	30 hodnot
Minimální rozlišení:	1 mm	Typ laseru:	2 třída, 635 nm
Přesnost měření:	± 2mm	Displej:	čtyřřadý LCD s podsvícením
Měrné jednotky:	m/ft/in/ft-in	Provozní teplota:	0 až +40 °C
Měření:	7 režimů	Režim šetření baterie:	ano
Délka	ano	Automatické vypnutí laseru při nečinnosti:	20 s
Objem	ano	Automatické vypnutí v případě nečinnosti:	150 s
Obsah	ano	Napájení:	baterie 2 x 1,5 V AAA
Měření s využitím dvou referenčních bodů	ano		
Funkce sčítání a odečítání hodnot:	ano		

RHT 100

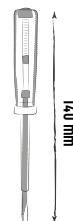


## FÁZOVKY


Tříkrát vyzkoušej, jednou sepni. Každý správný řemeslník by měl mít doma fázovou zkoušečku, kterou jednoduše a rychle proměří přítomnost napětí v různých vodičích. Zkoušečku je možné použít pro měření až do 250 V.



RPT 110



RPT 101



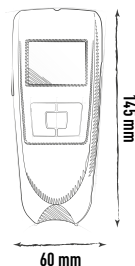
# DETEKTORY

ABY BYLO JASNO, KDE JE VHODNÁ SELEKCE, TAM JE PŘESNÁ DETEKCE



## MULTIDETECTOR STUD 4V1

I jednoduché vrtání obrazu na zeď může skončit katastrofou. Skrytá elektroinstalace uvnitř stěny přidělá vrásky na čele nejednomu (hodinovému) manželovi. Multidetektor Retlux RDT 100 spolehlivě najde dřevěné prvky, kov, dráty či např. dutiny, které by vám mohly znesnadnit rekonstrukci vašeho příbytku. Manipulace s multidetektorem je navíc hračkou díky jednoduchému ovládání a integrovanému displeji.



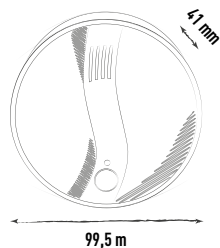
RDT 100





## DETEKTOR KOUŘE

Detektor kouře by měl být základem každé domácnosti. Zakouření jedovatými zplodinami si často lidé včas nevšimnou. Přitom by stačil jednoduchý hlásič Retlux RDT 201, který včas upozorní, a případně vás vzbudí, při jakémkoliv úniku zplodin. Retlux RDT 201 se montuje na střed stropu místnosti do vzdálenosti minimálně jeden metr ode zdi. O správné přichycení se pak stará rychloupínací patice. K napájení poslouží klasická 9V baterie.



RDT 201

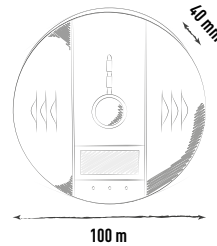
**85dB**  
**/ 3m**



## DETEKTOR OXIDU UHELNATÉHO

Bezpečnost by se v žádném případě neměla zanedbat. Nebezpečný oxid uhelnatý, který vzniká při nedokonalém spalování, může unikat zcela nevědomě. Autonomní detektor Retlux RDT301 má vestavěnou sirénu, která hlasitě upozorní na unikající nebezpečný plyn nad bezpečnou úroveň.

Navíc má v sobě integrovaný LCD displej, na kterém se zobrazují důležité informace ohledně množství CO. K napájení mu postačí tři AA baterie.



RDT 301

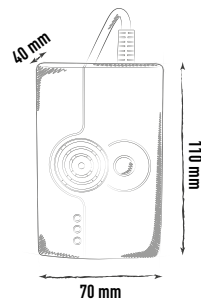
**85dB**  
/ **3m**

**3x**  
AA



## DETEKTOR PLYNU

Plyn už syčí z trouby ven. A už ho detektor hlásí! Retlux RDT 401 spolehlivě zachytí unikající zemní plyn, svítiplyn či propan-butan. Díky vysoce citlivému polovodičovému snímači a vestavěné siréně máte jistotu, že jste v bezpečí. K napájení je zapotřebí klasická zásuvka 220 V AC.



RDT 401

**85dB**  
**/ 3m**





ABY BYLO JASNO, DVAKRÁT MĚŘ A JEDNOU ŘEŽ



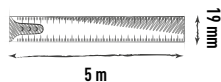
## NÁŘADÍ

S praktickým a kvalitním nářadím RETLUX se toto pořekadlo lehce stane realitou. Kvalitní zpracování s důrazem na funkci, přesnost i praktičnost. To je nářadí od RETLUXU.

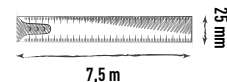


## SVINOVACÍ METRY

Svinovací metr je nejčastější pomůcka pro měření při jakýchkoliv řemeslných pracích. Správný kutil by měl mít vždy jeden při ruce. Metry Retlux mají oboustranně potištěnou stupnici a sponu na uchycení. Co je však nespornou výhodou, jsou oboustranné úchytné trny a magnet. Díky nim již není nutná při měření jakákoliv asistence od druhé osoby, a to ani při dlouhých vzdálenostech.



RTM 5

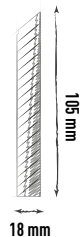


RTM 7,5

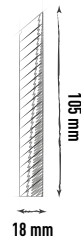


## ODLAMOVACÍ NOŽE

Šikvný odlamovací nůž najde své využití vždycky. Ať už pokládáte koberec, začišťujete konce kabelů nebo prostě potřebujete vždy stoprocentně ostrý nůž po ruce. Odlamovací nůž Retlux je vyroben z vysoce kvalitní uhlíkové oceli, která nezklame ani v nejtěžších situacích. K tomu je nutné zmínit i ergonomickou a praktickou rukojeť s automatickým zámkem, díky které je zaručena bezpečná manipulace za každých okolností.



RSK 100



RSK 300



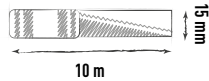
# SPOJOVACÍ MATERIÁL

ABY BYLO JASNO, KAŽDÝ DRÁT SI ZASLOUŽÍ ŘÁD



## IZOLAČNÍ PÁSKY

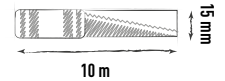
Izolační pásky jsou základem výbavy každého elektrikáře či kutila. Vysoká pevnost v tahu a vodotěsnost jsou základní požadavky, které musí pásky jednoznačně mít. Izolační pásky Retlux jsou bezpečné a dlouhodobě odolávají UV záření.



**10** KS  
BALENÍ

ČERNÁ


RIT 017



**10** KS  
BALENÍ

MIX BAREV

RIT 010

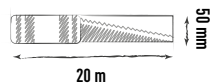




## UNIVERZÁLNÍ TEXTILNÍ PÁSKA

Tento již legendární typ pásky se proslavil jako univerzální řešení jakýchkoliv technických problémů.

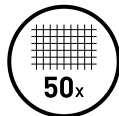
Nemá se to hýbat? Kobercovku. Stále se to hýbe? Více kobercovky. Textilní páska Retlux RIT DT2 má návin 20 m a šířku 50 mm. Lepidlo je z přírodního kaučuku a nezanechává stopy. Navíc je páska voděodolná, odolná proti UV záření a vhodná na vnitřní i venkovní použití.



1 KS  
BALENÍ

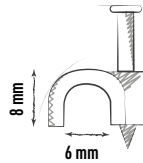
PE, TEXTILNÍ VLÁKNA

RIT DT2



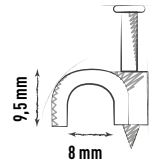
## KABELOVÉ ÚCHYTKY

Kroutící se kabely podél zdi či různé hrboly ze změní kabelů pod kobercem.  
S jednoduchými příchytkami lze tyto problémy vyřešit jednou pro vždy.  
Kabel se jednoduše usadí do ucha příchytky a následně přiklepe pomocí  
malého hřebíčku.




**40** KS  
BALENÍ

RCC 6



**30** KS  
BALENÍ

RCC 8





## SVORKOVNICE

Nastavit, prodloužit, rozdělit. Tři nejčastější úkoly svorkovnice. Při zavádění elektroinstalace jsou svorkovnice, lidově nazývané čokolády, obzvláště užitečné. Organizace kabelů či jejich zakončení pak budou hračkou pro každého elektrikáře i kutila. Svorkovnice Retlux jsou k dispozici hned ve čtyřech variantách.



2,5 - 4,0 mm<sup>2</sup>

90,3 mm

15,5 mm

**10** KS  
BALENÍ 3 A  
400 V RTB 03A



4,0 - 6,0 mm<sup>2</sup>

110,5 mm

15,5 mm

**10** KS  
BALENÍ 6 A  
400 V RTB 06A



6,0 - 10,0 mm<sup>2</sup>

116,7 mm

20 mm

**10** KS  
BALENÍ 10 A  
400 V RTB 10A



10,0 - 12,0 mm<sup>2</sup>

136,8 mm

21,5 mm

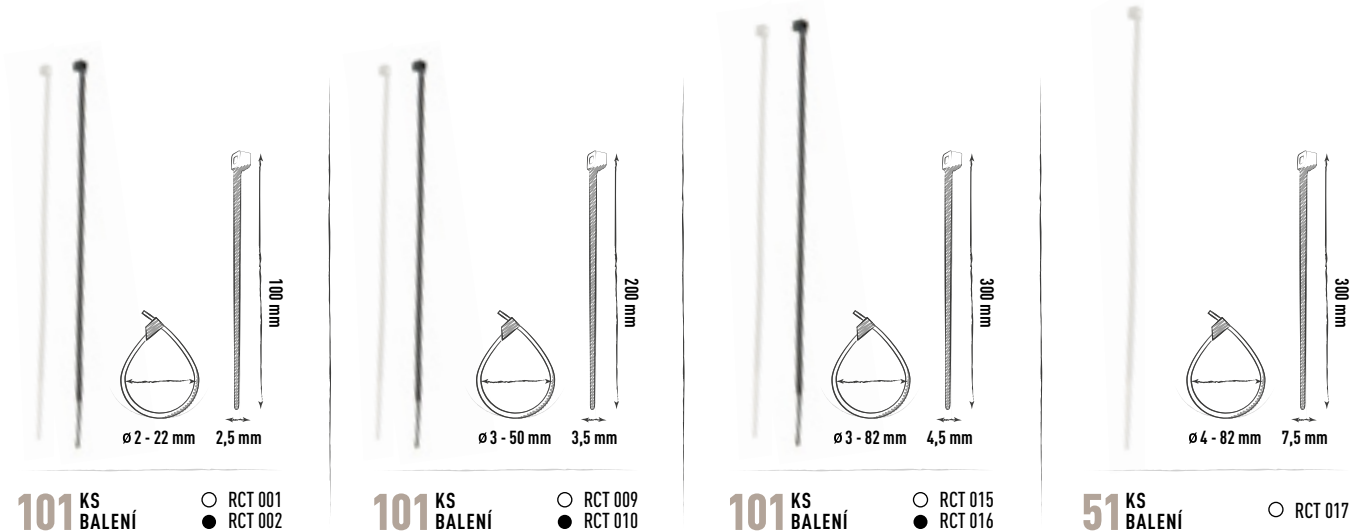
**10** KS  
BALENÍ 16 A  
400 V RTB 16A





## STAHOVACÍ PÁSKY

Kdyby si kutil měl vybrat jedinou věc, které bude vždycky potřebovat, tak je dost pravděpodobné, že právě zvolí stahovací pásky. Tato geniálně jednoduchá věcíčka najde využití při jakékoliv činnosti. Pásek disponuje jednoduchým zámkem, kterým lze libovolně stáhnout svazek kabelů, jak je potřeba. K dostání v bílé i černé variantě.



# DOMOVNÍ ZVONKY

ABY BYLO JASNO, DRÁTŮM JIŽ ODZVONILO



## BEZDRÁTOVÉ ZVONKY

Nenechejte se svázat zbytečnými dráty. Bezdrátový zvonek Retlux RDB 101 má dosah až 150 metrů a na výběr máte rovnou z 51 melodií. Nejdůležitější vlastností je však bezbateriový chod. Co to znamená? Již nemusíte myslet na to, jestli se vám zvonek vybil a musíte vyměnit baterky. Vysílač je totiž napájen kinetickou energií, kterou získá ze stisknutí. Ten následně vyšle signál až k vám domů, kde se již ozve vámi vybraná melodie. Noční návštěvy potěší jistě i světelná indikace.



**51** POLYFONNÍCH  
MELODIÍ

150 m  
DOSAH



RDB 101



**51** POLYFONNÍCH  
MELODIÍ

150 m  
DOSAH

RDB 102





## BEZDRÁTOVÝ ZVONEK

Crrrrr! Zvonek patří do každé domácnosti. Drátové jsou však obtěžující svými dráty, a proto bychom vám doporučili zvonek Retlux RDB 103, který má dosah až 150 metrů a má ve své paměti rovnou 32 melodií, ze kterých si můžete libovolně vybrat tu svou. K napájení zvonku jsou zapotřebí tři tužkové baterie. Vysílač je pak poháněn pouze kinetickou energií vzniklou při stisknutí. Moderní design zvonku zároveň zapadne do každého stylového bydlení.



**32** POLYFONNÍCH  
MELODIÍ

**150 m**  
DOSAH

RDB 103



ABY BYLO JASNO, I ZÁSUVKA SI OBČAS MŮŽE VYRAZIT



## KABELY A PŘÍSLUŠENSTVÍ



## PRODLUŽOVACÍ PŘÍVODY

Zásuvka v bezpečné výšce a vždy daleko od nečistot. To je hlavním úkolem venkovních zásuvek Retlux. Hodí se nejenom pro dočasné elektroinstalace, ale i stavby, zahrady či kamkoliv, kde je zapotřebí úhledně zapojit elektřinu. Zásuvky jsou vybaveny odolným plastovým zapichovacím trnem, který lze jednoduše usadit v zemi. Gumová izolace a krytky splňují zároveň stupeň ochrany IP44, díky čemuž máte jistotu, že jsou vaše připojené spotřebiče vždy v bezpečí.

TRN PRO VENKOVNÍ  
ZAPICHOVACÍ ZÁSUVKY  
RPA 103  
2 ks



RPC 200

**2x**

230V / 16A



RPC 201

**4x**

230V / 16A

**5m**



**IP44**

**3680W**  
Max.

## PRODLUŽOVACÍ KABEL

Prodlužovací kabel v odolné PVC izolaci se hodí vždy. S průchodkou, jednou zástrčkou a dvěma zásuvkami do „V“ vydrží zátěž až 16 A při 3680 W. Vnitřek prodlužky obsahuje vodiče o průměru 3 x 1,5 mm<sup>2</sup>. Kabel je v bílé barvě a jeho délka je 2 metry, což vám spolehlivě vystačí např. pro připojení žehličky či jiných spotřebičů s vysokým příkonem.



RPC 100



## ORGANIZÉRY NA KABELY

Organizéry a držáky kabelů jsou jedna z nejpříhodnějších věcí, které si můžete do garáže či dílny pořídit. Dlouhé kabely už nebude nutné složitě navinovat, svazovat a poté vymýšlet, kam je zavěsit. Se šikvým organizérem zkrátíte zamotané kabely jednu pro vždy.



RPA 101



RPA 102



max  
**25m**  
3x1,5 mm<sup>2</sup>

max  
**50m**  
3x1,5 mm<sup>2</sup>






## CHRÁNIČKA PRO KABELOVÉ SPOJE

Ochrana je vždy důležitá. Jednoduché pouzdro pro spojky kabelů má ochranu IP44 proti stříkající vodě. Vlhkost tak nemá šanci a vy máte jistotu, že jsou vaše spotřebiče bezpečně připojené. Zacvakávací pouzdro lze v případě potřeby i zavěsit.



RPA 100









**RETLUX**

[www.retlux.cz](http://www.retlux.cz)